

4. СВИДЕТЕЛЬСТВО О ПРИЕМКЕ.

Партия отопительных приборов типа КПНК-20 в количестве _____ штук изготовлена в соответствии с ГОСТ 31311-2005, осмотрена, испытана и признана годной к эксплуатации.

ОТК


Дата выпуска " ____ " _____ 201__ г.

5. ГАРАНТИЙНЫЕ ОБЯЗАТЕЛЬСТВА.

Завод - изготовитель гарантирует соответствие конвекторов требованиям ГОСТ 31311-2005.

Гарантийный срок при соблюдении потребителем требований по хранению, транспортированию, монтажу и эксплуатации, предусмотренных ГОСТ 31311-2005, - 24 месяца со дня ввода конвектора в эксплуатацию или продажи (при реализации через торговую сеть), но не более 36 месяцев со дня отгрузки с завода.

Отзывы о работе конвекторов просим направлять по адресу: 143433, Московская обл., Красногорский р-он, г.п. Нахабино, ул. Новая, д.11, ООО «МОНТАЖ-ЗП», или на e-mail: 5660633@gmail.com.
Тел. ОТК 8(495) 566-06-33 , т/ф. 8 (495) 566-24-40



Конвекторы
отопительные стальные
типа
КПНК- 20
с кожухом

П а с п о р т

1. НАЗНАЧЕНИЕ И ОПИСАНИЕ.

Конвекторы напольные средней глубины низкие типа КПНК-20 по ГОСТ 31311-2005 предназначены для систем водяного отопления жилых помещений, общественных и промышленных зданий с температурой теплоносителя до 150°C и избыточным давлением до 1 Мпа (10 кг/см²).

Конвекторы изготавливаются с левой или правой подводкой теплоносителя.

Номенклатура, основные параметры и размеры конвекторов приведены в таблице 1 и на рисунках 1,2.

Конвекторы состоят из нагревательного элемента, опоры и кожуха.

Контакт пластин нагревательного элемента с трубами обеспечивается дорнованием последних.

Материалы, из которых изготавливаются конвекторы, соответствуют требованиям ГОСТ31311-2005 и рабочим чертежам, утвержденным в установленном порядке.

2. КОМПЛЕКТ ПОСТАВКИ.

В комплект поставки входит:

Нагреватель	- 1 шт.
Опора	- 2 шт.
Кожух	- 1 шт.
Винт М 5 (оцинкованная)	- 4 шт.
Гайка М 5(оцинкованная)	- 4 шт.
Паспорт на партию конвекторов	- 1 шт.

3. ПРАВИЛА ХРАНЕНИЯ.

Конвекторы должны храниться в закрытом помещении или под навесом и быть защищены от воздействия влаги и химических веществ, вызывающих коррозию.

3. УСЛОВИЯ МОНТАЖА.

Монтаж конвекторов следует осуществлять только на подготовленную поверхность пола. Монтажные расстояния по опорам указаны в табл.1 и на рис 1,2.

Присоединение конвекторов к системе отопления осуществляется на сварке или при помощи резьбы G ¾-В по ГОСТ 6357.

Кожух должен храниться в упаковочной коробке и устанавливаться после завершения отделочных работ.

При монтаже следует избегать неправильной установки опор (выдерживать расстояние между опорами, не допускать перекосов и т. п.).

Параметры конвекторов КПНК -20

Обозначение	Мощность, Вт	Длина общая, А мм	Длина оребрения, мм	Длина кожуха, В мм	Расстояние между дюбель-винтами Д мм	-Вес, кг
КПНК 20-700	700	610	420	600	456	9.8
КПНК 20-1140	1140	865	666	865	708	18
КПНК 20-1650	1650	1055	858	1055	900	22.1
КПНК 20-2100	2100	1295	1098	1245	1140	27.1
КПНК 20-2550	2550	1440	1242	1440	1284	30.4
КПНК 20-2650	2650	1490	1290	1465	1332	31.3

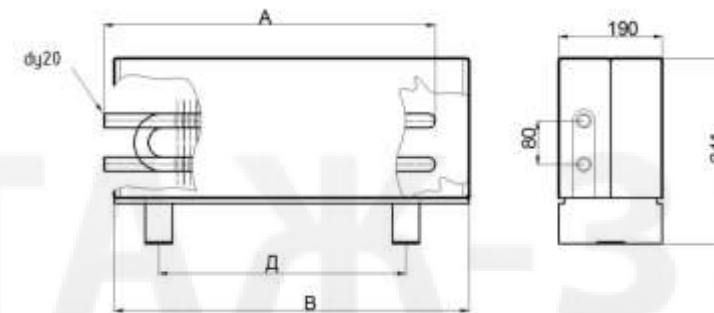


Рис.1 КПНК-20 К (концевой).

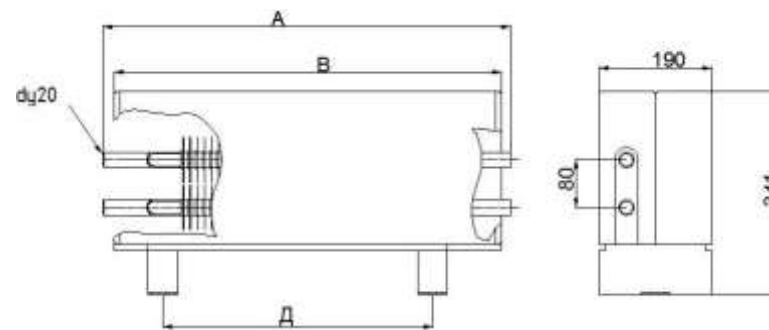


Рис.2 КПНК-20 П (проходной).